

全学 Gmail(全学認証アカウントメールシステム)を利用するには

2012年8月2日 総合情報メディアセンター

1. 全学 Gmail へアクセスをします。

以下の URL を直接指定してアクセスするか、総合情報メディアセンターホームページ (<http://www.media.gunma-u.ac.jp/>)にある「全学 Gmail」のリンクをご利用ください。

<http://m.gunma-u.ac.jp/>

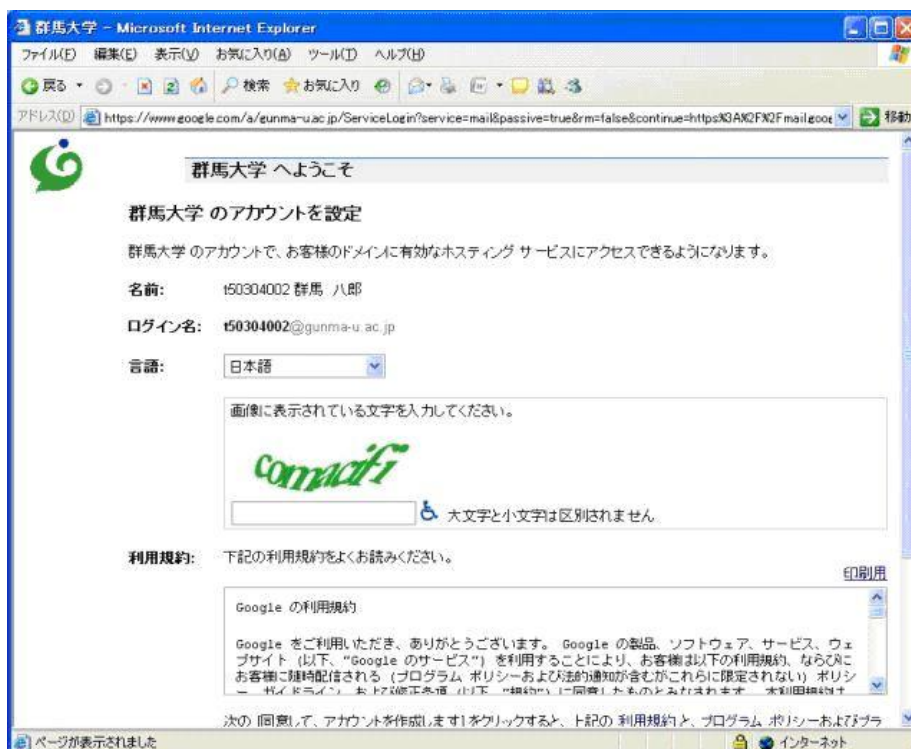
2. 全学認証アカウントのユーザ ID とパスワードを入力して、「ログイン」をクリックします。



群馬大学 全学認証システム ログイン

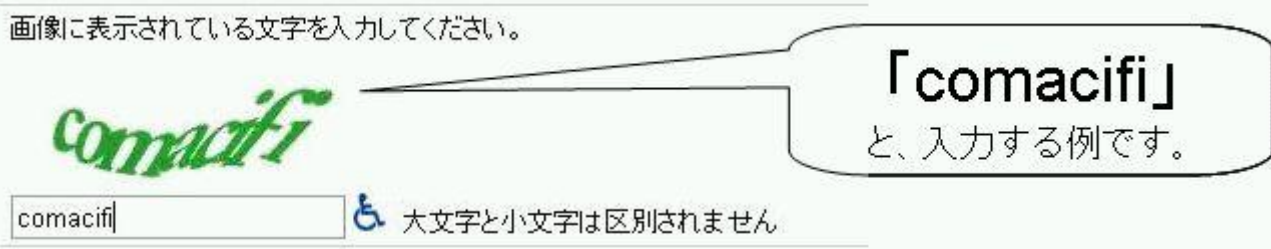
ユーザ名:	<input type="text" value="あなたのユーザID"/>
パスワード:	<input type="password" value="●●●●●●●●"/>
<input type="button" value="ログイン"/>	

3. 初回ログイン時のみ、次の画面が表示されます。




- ① 言語欄の下に表示されている、画像文字列を下の文字入力枠に入力してください。

画像に表示されている文字を入力してください。



「comacifi」
と、入力する例です。

comacifi  大文字と小文字は区別されません

- ② 利用規約に目を通し、**同意して、アカウントを作成します** ボタンをクリックします。

利用規約: 下記の利用規約をよくお読みください。 印刷用

Google の利用規約

Google をご利用いただき、ありがとうございます。 Google の製品、ソフトウェア、サービス、ウェブサイト（以下、“Google のサービス”）を利用することにより、お客様は以下の利用規約、ならびにお客様に随時配信される（プログラム ポリシーおよび法的通知が含むがこれらに限定されない）ポリシー、ガイドライン、および修正条項（以下、“規約”）に同意したものとみなされます。 本利用規約は将来更新されることがあります。本利用規約の最新版は <http://www.google.com/a/help/intl/ja/users/terms.html> でご覧いただき

次の [同意して、アカウントを作成します] をクリックすると、上記の [利用規約](#) と、[プログラム ポリシー](#) および [プライバシー ポリシー](#) に同意したことになります。

Google Apps は、Google がドメイン管理者と連携して提供させていただくサービスです。ドメイン管理者は、メールを含むドメイン ユーザーのアカウント情報にアクセスできます。ドメイン管理者によるユーザー情報の使用は、該当するプライバシー ポリシーに準拠します。

同意して、アカウントを作成します キャンセル

4. 受信トレイの画面が展開されます。メールソフトを設定することなく、web メールとして利用が可能です。

メールアドレスは「ユーザ ID@gunma-u.ac.jp」です。



検索 画像 メール ドライブ カレンダー サイト 連絡先 地図 YouTube もっと見る

群馬大学 GUNMA UNIVERSITY

メール

作成

新着メールはありません。Google+ で他のユーザーの投稿をご覧ください。

受信トレイ
スター付き
送信済みメール
下書き
すべてのメール
迷惑メール
ゴミ箱
開く

全体の 11%
25 GB 中 2.8 GB を使用しています

©2012 Google - 利用規約 - プライバシー ポリシー - プログラム ポリシー

Powered by Google

前回のアカウント アクティビティ: 1分前
他の 1 か所で開かれています アカウント アクティビティの詳細