

UpToDate® Advanced クイックリファレンスカード

次世代の臨床意思決定支援で
ケアの不当なばらつきを抑える

UpToDate® Advancedをワークフローに組み込む
ことで、患者に提供するケアの不当なばらつきを
抑えることができます。

安定した質の適切なケアを患者に提供するためには、
最良のエビデンスと患者自身の希望を考慮しながら、
常に正しい判断を下さねばなりません。
これは特に、よくある複雑な慢性疾患の場合に
重要です。このような疾患には複数の管理、診断、
治療方法があるため、ケアの不当なばらつきが発生
する可能性が高いからです。

Advancedのコンテンツは、UpToDateの
検索結果からすぐに利用できます。



UpToDate Pathways — 臨床上の具体的な
疑問に関する意思決定を適切に下すための
インタラクティブなガイド



Lab Interpretation — 異常な検査結果を
解釈し、次に取るべき措置をすばやく
判断するためのモノグラフ

カスタマーサポート

個人契約のお客様や施設で利用されている
エンドユーザーのカスタマーサポートは、
以下までご連絡ください。

メール

utdjapan@wolterskluwer.com

電話

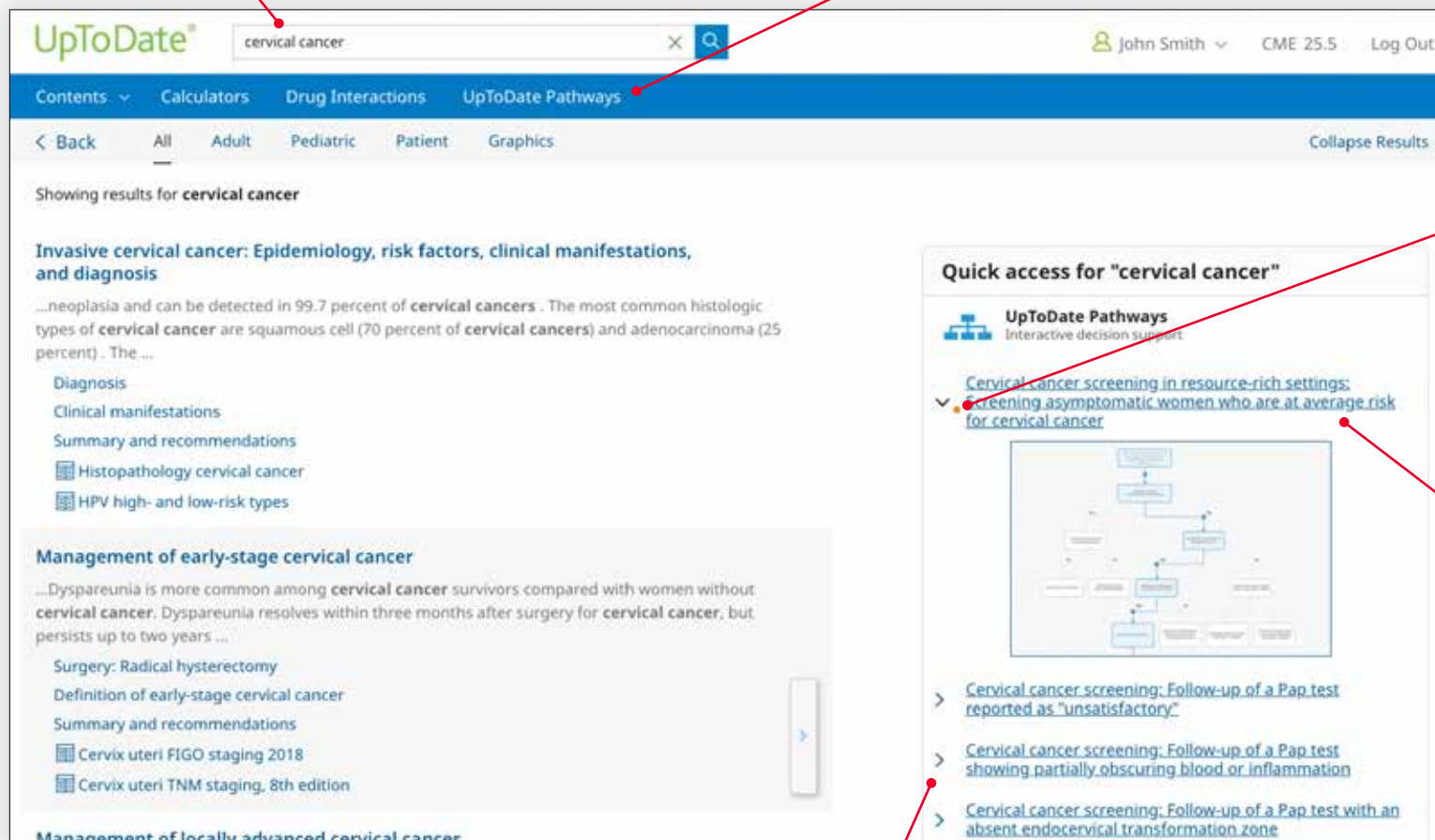
電話：03-5427-1930

ファクシミリ：03-3451-2025

UpToDateサポートナレッジセンター
(go.uptodate.com/knowledge-base)
にて「よくある質問」もご覧ください。

関連するUpToDate Pathwaysと
Lab Interpretationのモノグラフを検索

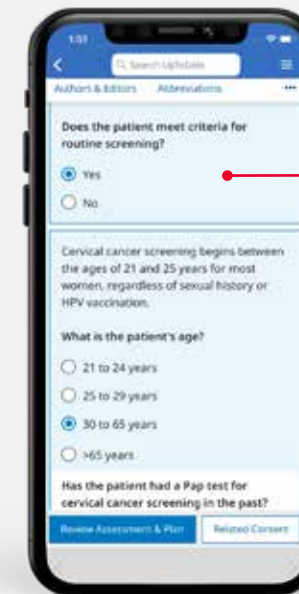
トップナビゲーションで「UpToDate Pathways」を
選択すると、すべてのパスウェイを表示



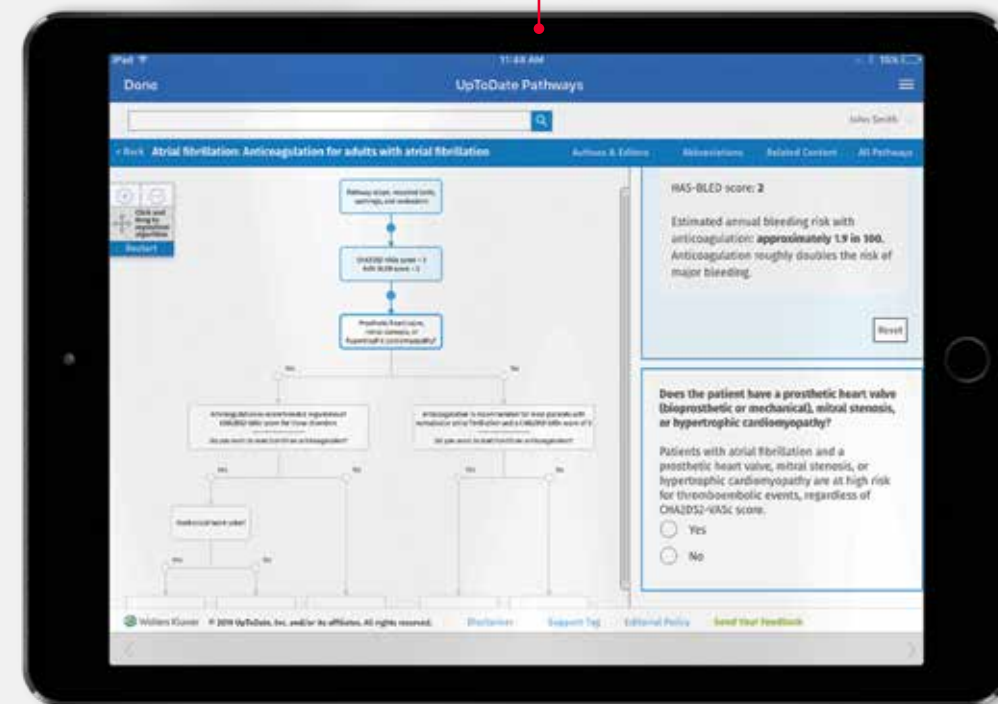
临床上重要な最新情報があることを示すオレンジ色の点

タイトルをクリックすると、
範囲、必要な検査、
除外を表示

表示可能なUpToDate Pathwaysを検索結果の
右側の[Quick Access Panel]に表示



スマートフォン：
UpToDate Pathwaysをテキスト
ベースのQ&A形式で表示



タブレット：
テキストベースのQ&A形式と
ビジュアルガイド形式で横表示

UpToDate® Pathways

臨床で重要な最新情報を一番上に目立つように表示

左側のダイナミックパスウェイを使用するか、または右側のパネルにある質問に答えて個々のパスウェイをナビゲーション

裏付けとなるUpToDateのトピックやLexicomp®医薬品情報へ直接リンク

関連性の高い臨床トピックや患者教育トピックを最後に記載

スコアに基づいてリアルタイムで計算し、推奨をすぐに提案する計算機能を搭載。計算の根拠とエビデンスも検証可能。

パスウェイ内で質問に答えると、[Review Assessment & Plan]ボタンが表示され、常時使用可能に。パスウェイを完了する前に欲しい情報があり、それを記録したいときに特に便利。

ユーザーが選択した推奨、指示、アクションをパスウェイの最後にサマリーとして記載。[Copy to Clipboard]ボタンを使用すると、このサマリーをカルテにコピー可能。コピーに含まれる内容：

- パスウェイのタイトル
- 指示とアクション
- 意思決定の要約
- 完了日時
- パスウェイへのリンク
- 個別のセッションID

Lab Interpretation™

Lab Interpretationの内容をすべて一覧表示する [Contents]ドロップダウンメニュー

検索に該当するLab Interpretation モノグラフがある場合は、[Quick Access Panel]に表示

タイトルをクリックするとLab Interpretationモノグラフをクイック表示

トピックの概要や関連性の高いUpToDateのトピックへのリンクで参考資料をすばやく確認

モノグラフを使用して、異常な検査結果の意味、結果に影響を与えた因子、次に取るべき措置をすばやく判断

表やグラフをモノグラフの右側に表示