

ScienceDirect(電子ブック含む)学認ログインマニュアル

1. メディアセンタートップの、画面左メニュー4番目「学術情報データベース」の「すべて」をクリックします。

群馬大学総合情報メディアセンター
Library and Information Technology Center, Gunma University

English

学生の方へ 教職員の方へ 学外の方へ

センターについて アクセスマップ FAQ

図書館サービス			情報サービス			総合案内	
蔵書案内	電子資料	学習/研究支援	ITサービス	ネットワーク	セキュリティ	利用案内	お問い合わせ

重要なお知らせ メセ 2021.05.19 **5月20日からの図書館利用について【学内者限定】**

演習室・授業
教育用端末利用状況

MyLibrary ログイン
貸出状況/文献取寄せ/購入希望

全学Gmail

学術情報データベース
医学系 | 理工系 | **すべて**

群馬大学LMS

全学ソフトウェア

群大所蔵 県内蔵書 国内蔵書 電子ジャーナル/ブック

蔵書検索(OPAC) Powered by 群馬大学
群馬大学で所蔵する資料を検索できます。

[詳細検索](#)

開館時間 **6月8日(火)**

- 中央図書館 09:00-17:00
- 医学図書館 09:00-17:00
- 理工学図書館 09:00-17:00

すべて 中央図書館 医学図書館 理工学図書館 情報基盤部門

お知らせ [@Media_Gundai](#) [図書館ブログ](#)

- 理工** 2021.06.08 第20回桐生楽講座「園長が語る『動物園の役割や歴史』」を開催します(7/7) **NEW**
- 基盤** 2021.06.03 「macOS Big Sur 11.4」で「Trend Micro Apex One (MAC)」での警告について (6/3)
- 基盤** 2021.06.03 6月の定例保守作業の実施について (6/17) **学内**
- 基盤** 2021.05.27 無線LANサービス...

2. 画面左メニュー「電子ジャーナル」をクリックします。



図書館サービス			情報サービス			総合案内	
蔵書案内	電子資料	学習/研究支援	ITサービス	ネットワーク	セキュリティ	利用案内	お問い合わせ

学術情報データベース一覧

データベース概要

データベース一覧 (医学系)

データベース一覧 (理工系)

電子ジャーナル

電子ジャーナル・データベース利用上の注意

電子ブック

文献管理ツール (EndNote Basic)

学認サービス

[ホーム](#) » [電子資料](#) » データベース概要


■ データベース概要

本学で利用できるデータベースについて概要やマニュアルを掲載しています。契約上、キャンパスによって利用できないものもありますのでご注意ください。

利用上の注意 **【必ずお読みください】**

[総合](#) / [教育学](#) / [医学・看護学](#) / [理工学](#)

▣ 【総合分野】

No.	データベース名	概要	利用条件
001	CiNii Articles	国内学協会刊行物・大学紀要など、学術論文情報を検索対象とする論文データベース。「オープンアクセス」「機関リポジトリ」とあるものは無料で本文閲覧可。「定額アクセス」のものは学内のみ本文閲覧可。 詳細を見る 	Free (一部本文は学内のみ)

3. 「本学で利用できる電子ジャーナル一覧」の「契約パッケージ（提供社）ごとのリスト」をクリックし、パッケージ名一覧が表示されたら、その中の「ScienceDirect」をクリックします。

▼ 契約パッケージ（提供社）ごとのリスト

パッケージ名	概要
ACM Digital Library	タイトルリスト
ACS	American Chemical Society発行の雑誌。タイトルリスト
APS	American Physical Society 発行の雑誌,Physical Review各誌が利用可能。 タイトルリスト
Cell	Cell Press発行の雑誌。ScienceDirectにて提供。タイトルリスト Excel
CiNii	国立情報学研究所（NII）が提供する、論文や図書・雑誌などの学術情報で検索できるデータベース・サービス。オープンアクセスのコンテンツはどなたでも利用できます。
Nature	
Oxford Journals	タイトルリスト Excel 利用ガイド（版元日本語版）
Ovid Full Text	
Science	American Association for the Advancement of Science（AAAS）発行の総合科学誌。
ScienceDirect	Elsevier社発行の約2,300誌。タイトルリスト Excel
SpringerLink Advanced	Springer社発行の約2,200誌。タイトルリスト
Wiley Online Library Database Model	Wiley Online Library収録の全タイトル約1,500誌。タイトルリスト
メディカルオンライン	昭和限定 日本国内の学会・出版社発行の医学関連雑誌約900誌。タイトルリスト

4. 「ScienceDirect」画面右上の「Sign in」をクリックします。

ScienceDirect

Journals & Books

Register

Sign in

Search for peer-reviewed journal articles and book chapters (including [open access](#) content)

Keywords Author name Journal/book title Volume Issue Page: Advanced search

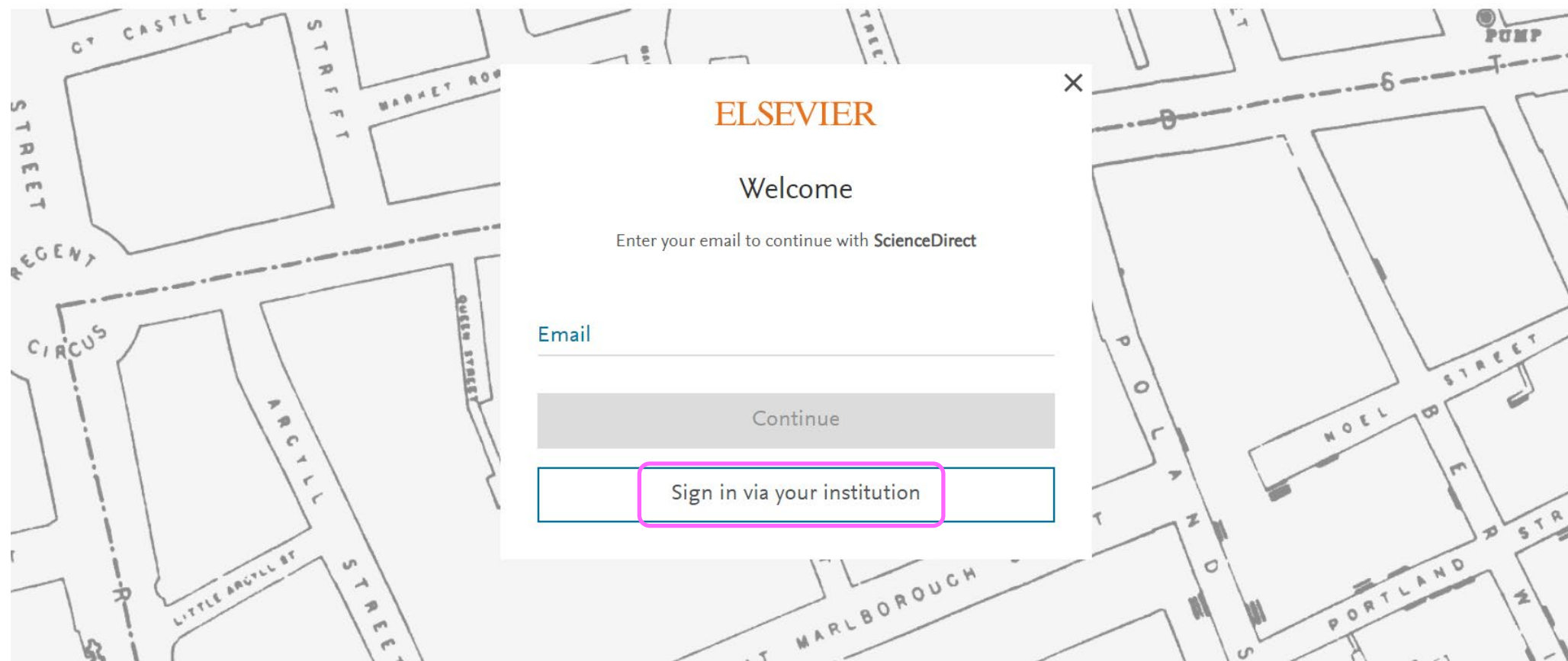
The most relevant research on Novel Coronavirus (SARS-CoV-2) and related viruses is available for free on ScienceDirect, and can be downloaded in a machine-readable format for text mining. Alternatively, visit the Elsevier Novel Coronavirus Information Center for general health information and advice.

[Visit the Information Center >](#)

Explore scientific, technical, and medical research on ScienceDirect

5. 「ScienceDirect」画面の「Sign in via your Institution」をクリックします。

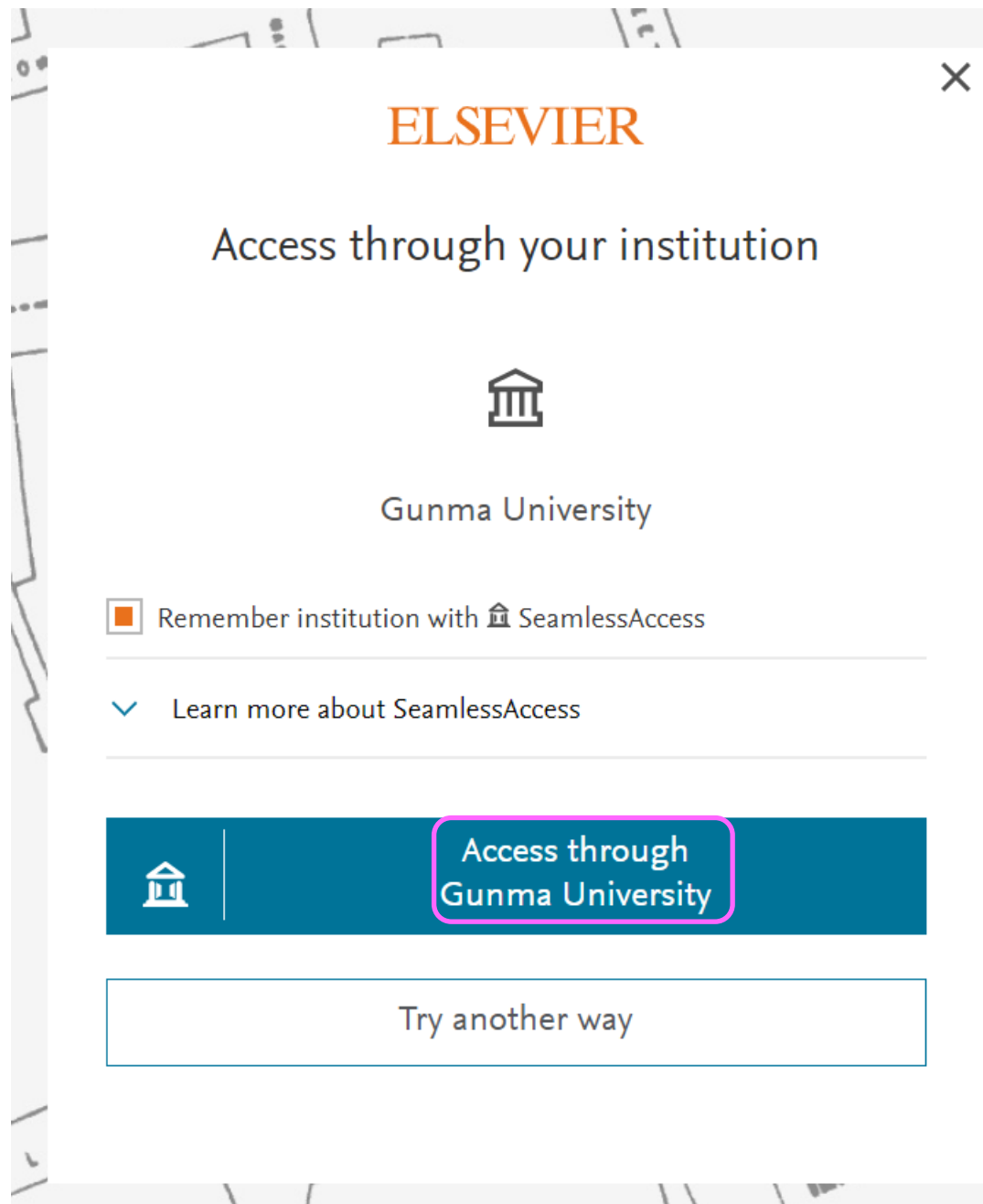
ScienceDirect



6. 「Sign in via your Institution」画面で「gunma」と入力して、候補として示される「Gunma University」を選択し、「continue」をクリックします。

The screenshot shows the Elsevier 'Find your institution' interface. At the top, the Elsevier logo is displayed in orange. Below it, the heading 'Find your institution' is centered, followed by the instruction 'Enter your email or institution name to continue'. A search input field contains the text 'gunma'. A dropdown menu is open, listing several institutions: 'Gunma Chuo Hospital', 'Gunma University' (which is highlighted with a pink box), 'Gunma Children's Medical Center', 'Gunma Prefectural Cancer Center', and 'Gunma Cardiovascular Center'. Below the dropdown, there is a message: 'Can't find your institution? Refine your search. Use city or country name to narrow down the results.' At the bottom, a large teal button labeled 'Continue' is highlighted with a pink box.


7. 「Access through Gunma University」をクリックします。




The image shows a dialog box from Elsevier for institutional access. At the top, the Elsevier logo is displayed in orange. Below it, the text "Access through your institution" is centered. A building icon represents the institution, which is identified as "Gunma University". There is a checkbox labeled "Remember institution with SeamlessAccess" which is currently checked. Below this is a link "Learn more about SeamlessAccess" with a downward-pointing chevron. At the bottom, there are two buttons: a teal button with a building icon and the text "Access through Gunma University" (highlighted with a pink border), and a white button with a blue border and the text "Try another way". A close button (X) is in the top right corner.

ELSEVIER


Access through your institution



Gunma University

Remember institution with  SeamlessAccess

[Learn more about SeamlessAccess](#)

 Access through Gunma University

Try another way

8. 群馬大学 シングルサインオンシステム」画面のユーザID欄とパスワード欄に、全学認証アカウントのID・パスワードを入力し、ログインボタンをクリックします。



群馬大学シングルサインオンシステム

ログイン

※ このページをブックマークしないでください ※
全学Gmailへのアクセスは [総合情報メディアセンタートップページ](#)
または <http://m.gunma-u.ac.jp> からアクセスしてください。

全学認証アカウントのユーザIDとパスワードを入力して、ログインボタンをクリックしてください。

ユーザ名

@gunma-u.ac.jp

パスワード

ログイン

9. 画面下の「同意する」をクリックします。

群馬大学
GUNMA UNIVERSITY

群馬大学シングルサインオンシステム

サービスに送信する情報

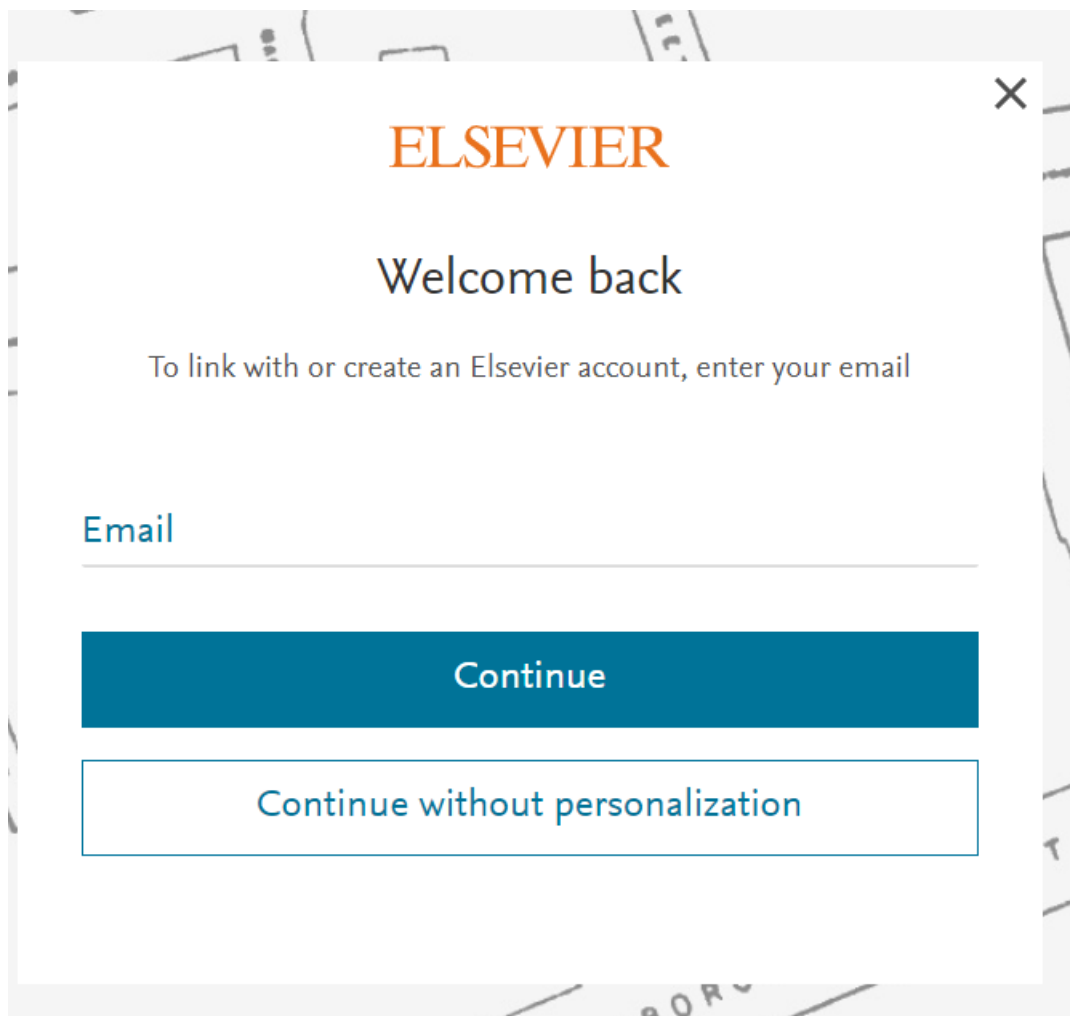
送信先サービス

属性名	値
<input checked="" type="checkbox"/> eduPersonScopedAffiliation:職種	<input type="text"/>

上の情報はこのサービスを利用するために必要です。このサービスにあなたの情報を送信することに同意しますか？

今後は自動的にこの情報を送信する

10. ScienceDirect の個人アカウントを作成している場合は「Continue」をクリックした後、個人アカウントの Email・パスワードを入力します、作成していない場合は「Continue without personalization」をクリックします。

A screenshot of an Elsevier login dialog box. The dialog has a white background and a grey border. At the top center is the Elsevier logo in orange. Below it, the text "Welcome back" is displayed in a dark grey font. Underneath, a smaller line of text reads "To link with or create an Elsevier account, enter your email". There is a text input field with the placeholder text "Email" in blue. Below the input field are two buttons: a solid teal button labeled "Continue" and a white button with a teal border labeled "Continue without personalization". A close button (an 'X' icon) is located in the top right corner of the dialog.

ELSEVIER

Welcome back


To link with or create an Elsevier account, enter your email

Email

Continue


Continue without personalization

9. 「ScienceDirect」画面に戻ります。これ以降は、学内からのアクセスと同様にご利用いただけます。




ScienceDirect

Journals & Books


[?](#) 

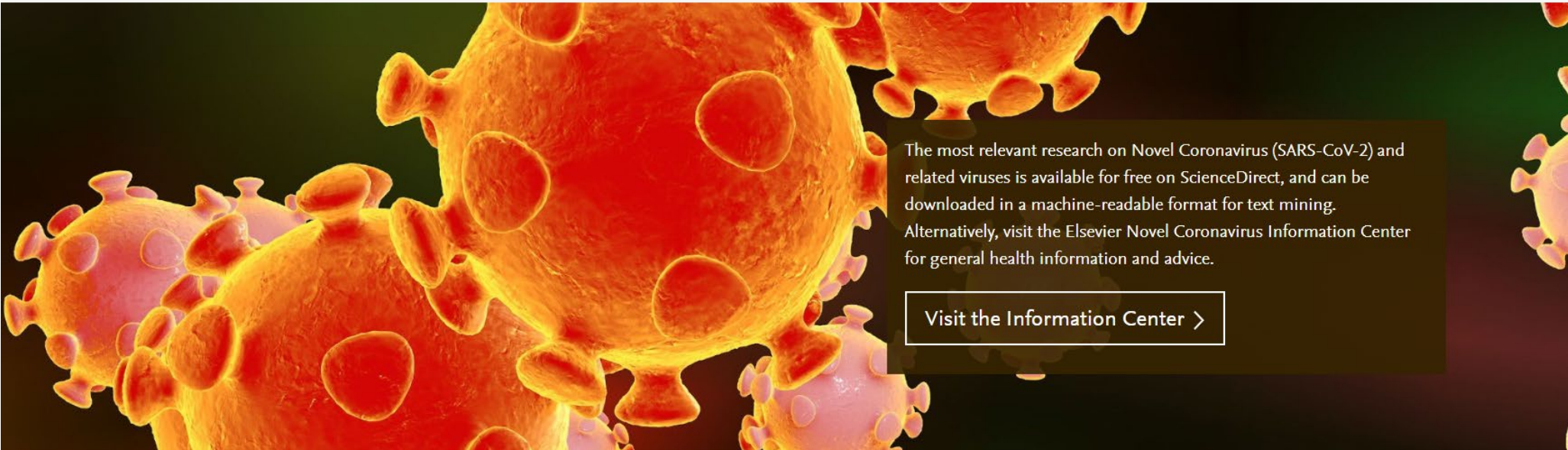
[Personalize](#)

[Sign out](#)

 [You have institutional access](#)

Search for peer-reviewed journal articles and book chapters (including [open access](#) content)

 [Advanced search](#)



The most relevant research on Novel Coronavirus (SARS-CoV-2) and related viruses is available for free on ScienceDirect, and can be downloaded in a machine-readable format for text mining. Alternatively, visit the Elsevier Novel Coronavirus Information Center for general health information and advice.

[Visit the Information Center >](#)